

БУХГАЛТЕРСКИЙ БАЛАНС

на 1 июля 2017 г.


		Форма по ОКУД	Коды	
		Дата (число, месяц, год)	0710001	
Организация (орган исполнительной власти) _____	АКГУП « Бийское»		01	07
			2017	
Идентификационный номер налогоплательщика _____		ИНН	10064998	
*Вид экономической деятельности _____		по ОКВЭД	2234013802	
**Организационно-правовая форма _____	краевое государственное		01.01.21	
Единица измерения: тыс. руб.		по ОКЕИ	384	
Местонахождение (адрес) _____	659363, Бийский район, с. Первомайское, ул. Целинная, 17			


Наименование показателя	Коды	На 1 июля 2017 г.	На 31 декабря 2016 г.	На 31 декабря 2015 г.
АКТИВ				
I. ВНЕОБОРОТНЫЕ АКТИВЫ				
Нематериальные активы	1110			
Результаты исследований и разработок	1120			
Нематериальные поисковые активы	1130			
Материальные поисковые активы	1140			
Основные средства	1150	202200	188371	159123
Доходные вложения в материальные ценности	1160			
Финансовые вложения	1170			
Отложенные налоговые активы	1180			
Прочие внеоборотные активы	1190	20462	19351	2372
ИТОГО по разделу I	1100	222662	207722	161495
II. ОБОРОТНЫЕ АКТИВЫ				
Запасы	1210	196378	175083	175184
Налог на добавленную стоимость по приобретенным ценностям	1220			
Дебиторская задолженность	1230	9186	5630	8527
Финансовые вложения (за исключением денежных эквивалентов)	1240			
Денежные средства и денежные эквиваленты	1250	7843	1520	1900
Прочие оборотные активы	1260	2032	2074	1327
ИТОГО по разделу II	1200	215439	184307	186938
БАЛАНС	1600	438101	392029	348433

* Орган исполнительной власти заполняет строку в соответствии со следующими видами деятельности: сельское хозяйство, организации, обслуживающие сельское хозяйство, пищевая и перерабатывающая промышленность

** Орган исполнительной власти строку не заполняет

Наименование показателя	Коды	На 1 июля 2017 г.	На 31 декабря 2016 г.	На 31 декабря 2015 г.
1	2	3	4	5
ПАССИВ				
III. КАПИТАЛ И РЕЗЕРВЫ				
Уставный капитал (складочный капитал, уставный фонд, вклады товарищей)	1310	10000	10000	10000
Собственные акции, выкупленные у акционеров	1320	()	()	()
Переоценка внеоборотных активов	1340			
Добавочный капитал (без переоценки)	1350			
Резервный капитал	1360			
Нераспределенная прибыль (непокрытый убыток)	1370	391906	348911	306585
ИТОГО по разделу III	1300	401906	358911	316585
IV. ДОЛГОСРОЧНЫЕ ОБЯЗАТЕЛЬСТВА				
Заемные средства	1410	14805	19035	27495
Отложенные налоговые обязательства	1420			
Оценочные обязательства	1430			
Прочие обязательства	1450			
ИТОГО по разделу IV	1400	14805	19035	27495
V. КРАТКОСРОЧНЫЕ ОБЯЗАТЕЛЬСТВА				
Заемные средства	1510			
Кредиторская задолженность	1520	21390	14083	4353
Доходы будущих периодов	1530			
Оценочные обязательства	1540			
Прочие обязательства	1550			
ИТОГО по разделу V	1500	21390	14083	4353
БАЛАНС	1700	438101	397029	348433

Руководитель  Яшнов И.И.
(подпись) (расшифровка подписи)

Главный бухгалтер  Матвеева В.Н.
(подпись) (расшифровка подписи)

" " 2017 г.

ОТЧЕТ О ФИНАНСОВЫХ РЕЗУЛЬТАТАХ

за I полугодие 2017 г.

Форма № 2 по ОКУД

Дата (число, месяц, год)

Организация (орган исполнительной власти) АКГУП «Бийское» по ОКПО

Идентификационный номер налогоплательщика _____ ИНН

*Вид экономической деятельности _____ по ОКВЭД

**Организационно-правовая форма краевое государственное по ОКОПФ/ОКФС

Единица измерения: тыс. руб. _____ по ОКЕИ

Местонахождение (адрес) 659363, Бийский район, с. Первомайское, ул. Целинная, 17

КОДЫ		
0710002		
01	07	2017
10064998		
2234013802		
01.01.21		
384		

Наименование показателя	код	за I полугодие 2017 г.	за I полугодие 2016 г.
Выручка	2110	124340	101210
Себестоимость продаж	2120	(91594	(81744)
Валовая прибыль (убыток)	2100	32746	19466
Коммерческие расходы	2210	()	()
Управленческие расходы	2220	()	()
Прибыль (убыток) от продаж	2200	32746	19466
Доходы от участия в других организациях	2310		
Проценты к получению	2320		
Проценты к уплате	2330	(1164	(1737)
Прочие доходы	2340	16179	18165
Прочие расходы	2350	(3706	(3284)
Прибыль (убыток) до налогообложения	2300	44055	32610
Текущий налог на прибыль	2410	(49	(2)
в том числе постоянные налоговые обязательства (активы)	2421		
Изменение отложенных налоговых обязательств	2430		
Изменение отложенных налоговых активов	2450		
Прочее	2460		
Чистая прибыль (убыток)	2400	44006	32608

* Орган исполнительной власти заполняет строку в соответствии со следующими видами деятельности: сельское хозяйство, организации, обслуживающие сельское хозяйство, пищевая и перерабатывающая промышленность

** Орган исполнительной власти строку не заполняет

Наименование показателя	код	за I полугодие 2017 г.	за I полугодие 2016 г.
СПРАВОЧНО			
Результат от переоценки внеоборотных активов, не включаемый в чистую прибыль (убыток) периода	2510		
Результат от прочих операций, не включаемый в чистую прибыль (убыток) периода	2520	44006	32608
Совокупный финансовый результат периода	2500		
Справочно: Базовая прибыль (убыток) на акцию	2900		
Разводненная прибыль (убыток) на акцию	2910		

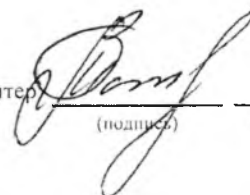
Руководитель



Яшинов И.И.
(расшифровка подписи)

2017 г.

Главный бухгалтер



Матвеева В.Н.
(расшифровка подписи)

3

Приложение № 1
к Приказу Министерства финансов
Российской Федерации
от 02.07.2010 № 66н
(в ред. Приказа Минфина России
от 05.10.2011 № 124н,
от 06.04.2015 № 57н)

**Бухгалтерский баланс
на 31 декабря 2016 г.**

Организация АКУП "АЛТАЙМЕДТЕХНИКА"
Идентификационный номер налогоплательщика
Вид экономической деятельности Торговля оптовая фармацевтической продукцией
Организационно правовая форма / форма собственности Унитарные предприятия, основанные на праве оперативного управления/Собственность субъектов Российской Федерации
Единица измерения: тыс. руб.
Местонахождение (адрес) 656038, Алтайский край, г.Барнаул, ул.Союза Республик, д.30

Форма по ОКУД	0710001		
Дата (число, месяц, год)	31	3	2017
по ОКПО	01973064		
ИНН	2224006700		
по ОКВЭД	46.46		
по ОКОПФ / ОКФС	41	13	
по ОКЕИ	384		

Пояснения 1	Наименование показателя 2	Код	На 31 декабря 20 16 г.3	На 31 декабря 20 15 г.4	На 31 декабря 20 14 г.5
	АКТИВ				
	I. ВНЕОБОРОТНЫЕ АКТИВЫ				
	Нематериальные активы	1110	-	-	-
	Результаты исследований и разработок	1120	-	-	-
	Нематериальные поисковые активы	1130	-	-	-
	Материальные поисковые активы	1140	-	-	-
	Основные средства	1150	31 285	29 212	30 541
	Доходные вложения в материальные ценности	1160	-	-	-
	Финансовые вложения	1170	30 000	40 362	30 000
	в том числе:				
	Депозитные счета	1171	30 000	40 362	30 000
	Отложенные налоговые активы	1180	3 877	8	-
	Прочие внеоборотные активы	1190	1 250	1 454	1 584
	в том числе:				
	Незавершенное строительство незаконченные операции по приобретению, модернизации ит.п. основных средств	1191	422	342	342
	прочие внеоборотные активы	1192	828	1 112	1 242
	Итого по разделу I	1100	66 412	71 036	62 125
	II. ОБОРОТНЫЕ АКТИВЫ				
	Запасы	1210	97 210	104 200	72 471
	в том числе:				
	сырье, материалы и другие аналогичные ценности	1211	16 410	23 355	16 645
	затраты в незавершенном производстве (издержках обращения)	1212	852	3 040	743
	готовая продукция и товары для перепродажи	1213	79 948	77 805	55 083
	расходы будущих периодов	1214	-	-	-
	Налог на добавленную стоимость по приобретенным ценностям	1220	3	-	13
	Дебиторская задолженность	1230	139 057	148 402	195 416
	в том числе:				
	покупатели и заказчики	1231	117 670	98 435	94 414
	авансы выданные	1232	6 710	31 274	77 637
	прочие дебиторы	1233	14 677	18 693	23 365
	Финансовые вложения (за исключением денежных эквивалентов)	1240	-	-	-
	Денежные средства и денежные эквиваленты	1250	83 935	106 199	98 054
	в том числе:				
	расчетные счета	1251	83 172	105 761	97 579
	прочие денежные средства	1252	763	438	475
	Прочие оборотные активы	1260	133	336	320
	Итого по разделу II	1200	320 338	359 137	366 274
	БАЛАНС	1600	386 750	430 173	428 399

Пояснения	Наименование показателя ²	Код	На 31 декабря 20 16 г. ³	На 31 декабря 20 15 г. ⁴	На 31 декабря 20 14 г. ⁵
	ПАССИВ				
	III. КАПИТАЛ И РЕЗЕРВЫ⁶				
	Уставный капитал (складочный капитал, уставный фонд, вклады товарищей)	1310	15 000	15 000	15 000
	Собственные акции, выкупленные у акционеров	1320	(-) ⁷	(-)	(-)
	Переоценка внеоборотных активов	1340	-	-	-
	Добавочный капитал (без переоценки)	1350	5 909	5 909	5 592
	Резервный капитал	1360	3 750	3 750	390
	Нераспределенная прибыль (непокрытый убыток)	1370	333 355	352 575	358 511
	в том числе:				
	Нераспределенная прибыль	1371	333 355	352 575	358 511
	Итого по разделу III	1300	358 014	377 234	379 493
	IV. ДОЛГОСРОЧНЫЕ ОБЯЗАТЕЛЬСТВА				
	Заемные средства	1410	-	-	-
	Отложенные налоговые обязательства	1420	-	-	4
	Сценочные обязательства	1430	-	-	-
	Прочие обязательства	1450	-	-	-
	Итого по разделу IV	1400	-	-	4
	V. КРАТКОСРОЧНЫЕ ОБЯЗАТЕЛЬСТВА				
	Заемные средства	1510	-	-	-
	Кредиторская задолженность	1520	21 617	41 575	38 746
	в том числе:				
	поставщики и подрядчики	1521	3 253	16 739	14 359
	задолженность перед персоналом организации	1522	4 808	4 881	6 405
	задолженность перед бюджетом и государственными внебюджетными фондами	1523	10 158	18 433	15 208
	авансы полученные	1524	462	583	1 747
	Прочие кредиторы	1525	2 936	939	1 027
	Доходы будущих периодов	1530	-	-	-
	Оценочные обязательства	1540	7 119	11 364	10 156
	в том числе:				
	Резерв по оплате отпусков	1541	7 119	9 529	10 156
	Резерв по премии	1542	-	1 835	-
	Прочие обязательства	1550	-	-	-
	Итого по разделу V	1500	28 736	52 939	48 902
	БАЛАНС	1700	386 750	430 173	428 399

Руководитель

Савин А.Д.

(подпись)

(расшифровка подписи)

" 31 " марта 2017 г.

Примечания

1. Указывается номер соответствующего пояснения к бухгалтерскому балансу и отчету о финансовых результатах.
2. В соответствии с Положением по бухгалтерскому учету "Бухгалтерская отчетность организации" ПБУ 4/99, утвержденным Приказом Министерства финансов Российской Федерации от 6 июля 1999 г. № 43н (по заключению Министерства юстиции Российской Федерации № 6417-СК от 1 августа 1999 г. указанным Приказ в государственной регистрации не нуждается), показатели об отдельных активах, обязательствах могут приводиться общей суммой с раскрытием в пояснениях к бухгалтерскому балансу, если каждый из этих показателей в отдельности несущественен для оценки заинтересованными пользователями финансового положения организации или финансовых результатов ее деятельности.
3. Указывается отчетная дата отчетного периода.
4. Указывается предыдущий год.
5. Указывается год, предшествующий предыдущему.
6. Некоммерческая организация именуется указанный раздел "Целевое финансирование". Вместо показателей "Уставный капитал (складочный капитал, уставный фонд, вклады товарищей)", "Собственные акции, выкупленные у акционеров", "Добавочный капитал", "Резервный капитал" и "Нераспределенная прибыль (непокрытый убыток)" некоммерческая организация включает показатели "Паевой фонд", "Целевой капитал", "Целевые средства", "Фонд недвижимого и особо ценного движимого имущества", "Резервный и иные целевые фонды" (в зависимости от форм некоммерческой организации и источников формирования имущества).

⁷ Здесь и в других формах отчетов вычитаемый или отрицательный показатель показывается в круглых скобках.

Приложение № 1
к Приказу Министерства финансов
Российской Федерации
от 02.07.2010 № 66н
с в ред. Приказа Минфина России
от 05.10.2011 № 124н,
от 06.04.2015 № 57н)

Отчет о финансовых результатах
за 2016 г.

Организация АКУП "АЛТАЙМЕДТЕХНИКА"	Форма по ОКУД	Коды		
идентификационный номер налогоплательщика	Дата (число, месяц, год)	0710002		
Вид экономической деятельности	по ОКПО	31	3	2017
Информация об организации	ИНН	01973064		
Информация об организации	по ОКВЭД	2224006700		
Информация об организации	по ОКФС	46.46		
Информация об организации	по ОКЕИ	41	13	
Единица измерения: тыс. руб.		384		

Показатель	Наименование показателя ²	Код	За 20 16 г. ³	За 20 15 г. ⁴
	Выручка ²	2110	505 725	643 318
	в том числе:			
	Выручка торговая деятельность	2111	382 921	473 016
	Выручка работы и услуги	2112	122 804	170 302
	Себестоимость продаж	2120	(433 665)	(535 393)
	в том числе:			
	Себестоимость продаж торговая деятельность	2121	(307 573)	(377 935)
	Себестоимость работы и услуги	2122	(126 092)	(157 458)
	Валовая прибыль (убыток)	2100	72 060	107 925
	в том числе:			
	Валовая прибыль торговая деятельность	2101	75 348	95 081
	Валовая прибыль работы и услуги	2102	(3 288)	12 844
	Коммерческие расходы	2210	(94 744)	(101 081)
	Управленческие расходы	2220	(-)	(-)
	Прибыль (убыток) от продаж	2200	(22 684)	6 844
	в том числе:			
	Прибыль по торговой деятельности	2201	(19 396)	(6 000)
	Прибыль по работам и услугам	2202	(3 288)	12 844
	Доходы от участия в других организациях	2310	-	-
	Проценты к получению	2320	8 476	7 395
	Проценты к уплате	2330	(-)	(-)
	Прочие доходы	2340	3 043	1 430
	Прочие расходы	2350	(3 210)	(2 943)
	Прибыль (убыток) до налогообложения	2300	(14 375)	12 726
	Текущий налог на прибыль	2410	(-)	(2 790)
	в т.ч. постоянные налоговые обязательства (активы)	2421	(994)	784
	Изменение отложенных налоговых обязательств	2430	-	-
	Изменение отложенных налоговых активов	2450	3 869	12
	Прочее	2460	(452)	(15)
	в том числе:			
	Уточненный налог на прибыль за прош. период	2461	(391)	-
	Санкции по налогам и сборам	2462	(61)	(15)
	Чистая прибыль (убыток)	2400	(10 958)	9 933

Пояснения ¹	Наименование показателя ²	Код	За 20 16 г. ³	За 20 15 г. ⁴
	Результат от переоценки внеоборотных активов, не включаемый в чистую прибыль (убыток) периода	2510	-	-
	Результат от прочих операций, не включаемый в чистую прибыль (убыток) периода	2520	-	-
	Совокупный финансовый результат периода ⁶	2500	(10 958)	9 933
	СПРАВОЧНО			
	Базовая прибыль (убыток) на акцию	2900	-	-
	Разводненная прибыль (убыток) на акцию	2910	-	-

Руководитель

Савин А.Д.

(подпись)

(расшифровка подписи)

" 31 " марта, 2017 г.

Примечания

1. Указывается номер соответствующего пояснения к бухгалтерскому балансу и отчету о финансовых результатах.
2. В соответствии с Положением по бухгалтерскому учету "Бухгалтерская отчетность организации" ПБУ 4/99, утвержденным Приказом Министерства финансов Российской Федерации от 6 июля 1999 г. № 43н (по заключению Министерства юстиции Российской Федерации № 6417-1/99 от 12 августа 1999 г., указанным Приказом государственной регистрации не нуждается), показатели об отдельных активах, обязательствах могут включаться в отчете о прибылях и убытках общей суммой с раскрытием в пояснениях к отчету о прибылях и убытках, если каждый из этих показателей в отдельности несущественен для оценки заинтересованными пользователями финансового положения организации или финансовых результатов ее деятельности.
3. Указывается отчетный период.
4. Указывается период предыдущего года, аналогичный отчетному периоду.
5. Выручка отражается за минусом налога на добавленную стоимость, акцизов.
6. Совокупный финансовый результат периода определяется как сумма строк "Чистая прибыль (убыток)", "Результат от переоценки внеоборотных активов, не включаемый в чистую прибыль (убыток) периода" и "Результат от прочих операций, не включаемый в чистую прибыль (убыток) отчетного периода".

Приказ № 2
 Приказу Министерства финансов
 Российской Федерации
 от 02.02.2010 № 66н
 (в ред. Приказа Минфина России
 от 05.10.2011 № 124н,
 от 06.04.2015 № 57н)

Отчет об изменениях капитала
 за 2016 г.

Организация АКУП "АЛТАЙМЕДТЕХНИКА"

Идентификационный номер налогоплательщика

Вид экономической

деятельности Торговля оптовая фармацевтической продукцией

Организационно-правовая форма / форма собственности Унитарные

предприятия, основанные на праве оперативного управления/Собственность субъектов Российской Федерации

Единица измерения: тыс. руб.

	Коды		
Форма по ОКУД	0710003		
Дата (число, месяц, год)	31	3	2017
по ОКПО	01973064		
ИНН	2224006700		
по ОКВЭД	46.46		
по ОКОПФ / ОКФС	41		13
по ОКЕИ	384		

1. Движение капитала

Наименование показателя	Код НИ/ стат	Уставный капитал	Собственные акции, выкупленные у акционеров	Добавочный капитал	Резервный капитал	Нераспределенная прибыль (непокрытый убыток)	Итого
Величина капитала на 31 декабря 20 14 г. ¹	3100	15 000	(-)	5 592	390	358 511	379 493
<u>За 2015 г.²</u>							
Увеличение капитала - всего:	3210	-	-	317	3 360	9 933	13 610
в том числе:							
чистая прибыль	3211	x	x	x	x	9 933	9 933
переоценка имущества	3212	x	x	-	x	-	-
доходы, относящиеся непосредственно на увеличение капитала	3213	x	x	317	x	-	317
дополнительный выпуск акций	3214	-	-	-	x	x	-
увеличение номинальной стоимости акций	3215	-	-	-	x	-	x
реорганизация юридического лица	3216	-	-	-	-	-	-
Увеличение резервного капитала		-	-	-	3 360	-	3 360